



# Moos Design Moosbilder Prospekt

[www.moos-design.de](http://www.moos-design.de)



# NATÜRLICHE RAUMGESTALTUNG

## “Ein Stück Natur”

Der Aufenthalt in der Natur – wenige Minuten können schon reichen – verbessert unsere Konzentration und hebt die Stimmung. Naturerlebnisse machen uns sozialer, toleranter und steigern die Frustrationstoleranz. Holen Sie sich ein Stück Natur in Ihre Räumlichkeiten und genießen Sie die Wirkung die dieses natürliche Kunstwerk verströmt. Jedes Bild ist ein Unikat.



## Konserviertes Moos bleibt über viele Jahre stabil - kein Wasser und keine Pflege erforderlich

Unser Moos beziehen wir aus bäuerlichen Kleinbetrieben in Frankreich und aus Osteuropa aus nachhaltigem Anbau. Das Moos wird von uns manuell sortiert, vorgetrocknet und dann in einem mehrstufigem Verfahren schonend konserviert und eingefärbt. Zum Schutz von Mensch und Natur werden ausschließlich Stoffe aus der Lebensmittelindustrie verwendet - Die natürliche Optik und Haptik des Mooses bleiben erhalten. Das Moos ist auf diese Weise über viele Jahre stabil und verändert sich nicht in Form und Farbe. Das Moos benötigt keinerlei Pflege. Es darf nicht gegossen werden.



## Hydrokultur-Design GmbH

Das Unternehmen wurde als Einzelunternehmen für den regionalen Markt für moderne Raumgestaltung im Jahre 2011 und dann im Jahre 2016 zur Hydrokultur-Design GmbH umfirmiert. Von nun an stand die moderne Raumbegrünung mit konserviertem Moos und der Onlinehandel im Vordergrund. Als erstes deutsches Unternehmen sind wir damit gestartet, das Moosbilder und Mooswände benötigte Moos selber zu konservieren.

Heute beschäftigen wir mehr als 25 Mitarbeiter\*innen an zwei Produktionsstätten und exportieren unsere Produkte als Einzel- und Großhändler in mehr als 30 Länder auf der ganzen Welt.

Als inhabergeführtes Familienunternehmen tragen wir Sorge dafür, dass KUNDENZUFRIEDENHEIT bei uns großgeschrieben wird. Qualität, Sorgfalt und Zuverlässigkeit ist Bestandteil unserer Firmenkultur.



## Handgefertigt in Ostfriesland - für die ganze Welt!

Sämtliche Moosbilder, Trennwände und Mooswände werden in Handarbeit von erfahrenen Moosgestalterinnen hergestellt. Die verklebten Moose wurden im eigenen Unternehmen manuell sortiert in einem mehrstufigem Verfahren konserviert. Die hochwertigen Moose werden zu einem farblich aufeinander abgestimmten Gesamtkunstwerk arrangiert. Jede Jahreszeit und jede Region bringt ihr eigenes Moos hervor. Unserer Moosgestalterin erschaffen mit jedem Bild ein Unikat. Die gediegen Rahmen werden ebenfalls in der eigenen Werkstatt produziert. Die fertigen Unikate verlassen uns dann in der maßgeschneiderten Kartonage als Paket oder auf Palette und erreichen unsere Kunden sowie Zwischenhändler in der ganzen Welt.



## KONSERVIERUNG

Die Reinigung der Pflanzen und die Trockenlagerung sowie Konservierung erfolgt ausschließlich in Handarbeit. Durch das speziell konzipierte mehrstufige Verfahren erhalten die Moospflanzen eine antistatische Aufladung und benötigen somit keinerlei Pflege. Das Moos sollte lediglich vor zu hoher Sonneneinstrahlung sowie einer Luftfeuchtigkeit von über 90% bewahrt werden.

## EXKLUSIVER RAHMEN

Als passenden Rahmen für unser Moosarrangement aus natürlichen Pflanzen haben wir einen exklusiven Holzrahmen ausgewählt. Unsere exquisiten Rahmen werden ebenfalls in eigener Produktion für Sie hergestellt. Der gediegene Holzrahmen mit seinem schlichten Holzprofil und der lackierten Oberfläche verleiht diesem besonderen Wandschmuck das gewisse Etwas.



## GESTALTUNG

Unsere Künstler\*innen haben jahrelange Erfahrung bei der Herstellung von Moosbildern, diese spiegelt sich in der ausgezeichneten Handwerkskunst wieder. Mit viel Erfahrung, Geschick und Sorgfalt werden die Moose ausgesucht und mit Liebe zum Detail individuell gestaltet. Im Zusammenspiel mit den jeweils unterschiedlich gewachsenen Moospolstern ist deshalb jedes Kunstwerk ein Unikat.

## MOOS AUSWÄHLEN

Wir verfügen über eine große Auswahl an verschiedenen Moosen. Flachmoos, Islandmoos, Bollenmoos, Ostfrieslandmoos oder auch Islandmoos. Welches Moos es auch sein wird, Sie haben die Wahl.



## DIMENSION AUSWÄHLEN

Geben sie Ihre gewünschten Maße für das Moosbild an. Länge und Breite müssen Sie nicht unterscheiden, da in jeder Ecke Aufhängungsvorrichtungen angebracht werden. Wir bieten Moosbilder bis zu den Maßen 2 x 3 Meter an – Sie brauchen ein größeres Bild? Kein Problem, schauen Sie bei unseren Mooswänden vorbei.



## FORM & FARBE

Wählen Sie Ihren Bilderrahmen für das Moosbild in den klassischen Farben weiß/schwarz oder suchen Sie sich Ihre Lieblingsfarbe aus! Alternativ können Sie auch einen Moosrahmen wählen – bei uns stehen Ihnen alle Möglichkeiten offen.



# Moosbilder nach Maß "jedes Bild ein Unikat!"



Sie möchten ein für Sie zugeschnittenes individuelles Moosbild? – kein Problem, wir fertigen ihr Wunschmaß haargenau bis auf den Zentimeter an. Das Besondere an unseren Moosbildern ist, dass kein Moosbild gleich aussieht. Jedes Bild ist individuell und erzählt seine eigene Geschichte.



# Unikat





## INDIVIDUELLE GESTALTUNG

Gerade die Logodesigns oder Formanpassungen sind besonders beliebt. Bis hin zur beleuchteten Buchstabenintegration ist alles umsetzbar. Wir greifen auf einen hohen Erfahrungswert zurück. Auch eine Montage vor Ort durch unsere Handwerker ist problemlos möglich.



## BESONDERE WÜNSCHE?

Die Gestaltungen mit unseren konservierten Moosen sind grenzenlos, wir beraten Sie gerne. Durch unseren kundenfreundlichen Service ist es uns möglich, jede Vision umzusetzen. Eine fachgerechte Beratung hat höchste Priorität!

# Maßanfertigung



## KUGELMOOS WARTERAUM

Hier haben wir für unseren Kunden im Warteraum ein Moosbild geschaffen. In die Aussparung ist ein Fernseher eingesetzt worden - die Kabel lassen sich problemlos verdecken. Hier wurde auf einen Rahmen verzichtet. Um dem Konstrukt etwas mehr Fülle zu verleihen, ist es mit einer bemoosten Kante versehen.



## HALBINSEL

Bei diesem besonderem Projekt wünschte sich der Kunde eine ganz besondere Moosgestaltung. Der Anspruch war es, die Vorpommersche Boddenlandschaft darzustellen. Nach umfangreicher Beratung, Vorvisualisierung durch unser Team der Mediengestaltung und der tatsächlichen Umsetzung dürfen wir nun unser Projekt präsentieren. Das Bild hat eine Gesamtgröße von 250 cm x 200 cm und ist von einem weißen Holzrahmen umrandet.



## EINGANGSBEREICH

Ein weiteres Großprojekt. Das Moosbild hat eine Gesamtgröße von 480 x 470 cm und ziert den Eingangsbereich.

# Logointegration



## LED BELEUCHTUNG

Das 3D-Logo wird aus Acryl ausgefräst und von innen mit LEDs bestückt. Es ist schwebend mithilfe von Distanzhülsen auf das Moosbild montiert. Die Verkabelung der Leuchtschrift wird fachgerecht hinter dem Bild angebracht.



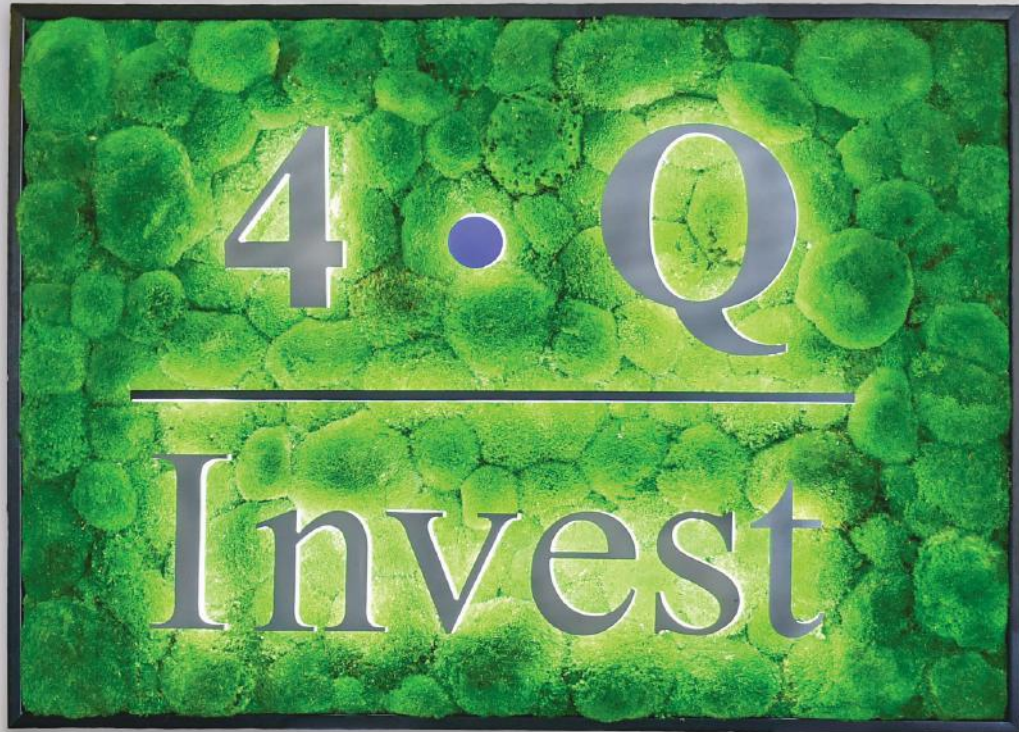
## EDELSTAHLDESIGN

Mit einem Edelstahllogo setzen wir unser Moosbild gekonnt in Szene. Dieses edle und robuste Design erfreut sowohl im Foyer als auch im Wartebereich seine Betrachter. Wir beraten Sie gerne und helfen Ihnen dabei, Ihr Logo oder Schriftzug in einem einzigartigen Design zu präsentieren.



## PVC BUCHSTABEN

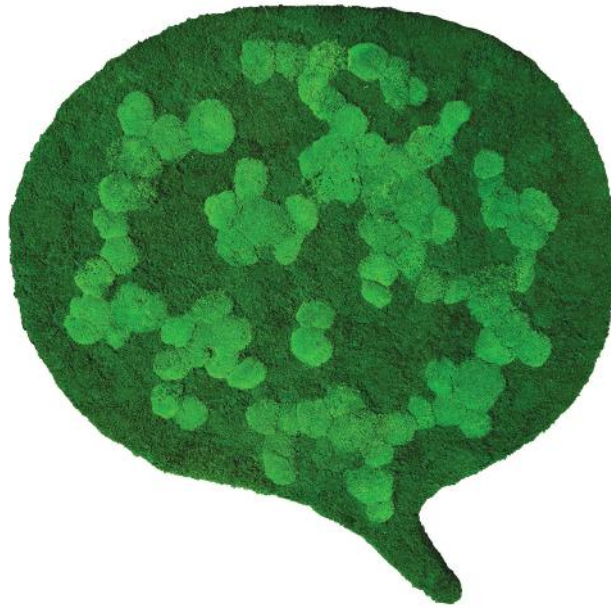
Das PVC-Logo wird aus dem leichtem Material gefertigt. Dieses eignet sich gut dafür, stattliche Logos zu erstellen, da es trotz der Größe ein geringes Gewicht hat. Es lässt sich in allen Farben einfärben und eignet sich dadurch besonders gut für ein mehrfarbiges Design.



### EINLEUCHTEND ELEGANT

Wir setzen Ihre Firma ins richtige Licht. Unsere Moosbilder eignen sich perfekt als Hintergrund für Ihr Firmenlogo. Bei diesem Beispielbild verwendeten wir das kräftige Grün unseres Kugelmooses. Diese Kombination ergibt einen hervorragenden Kontrast.

# Logointegration



## LOGOERSTELLUNG

Hier sehen wir ein Beispiel, wie wir für einen Kunden ein Logo repliziert haben. In Form ausgeschnitten und mit unserem gemischtem Moos beklebt.



## FREIFLÄCHE BUCHSTABEN

Bei diesem Projekt sollten wir die jeweiligen Buchstaben passgenau ausschneiden und mit unseren bemoosten Kante versehen. Das Ergebnis besteht aus 100% Flachmoos.




### Kugelmoos / Flachmoos

Die Kombination aus Kugelmoos und Flachmoos, gerade wegen des Kontrasts, eignet sich besonders für größere Schriftzüge da.



### Islandmoos / Flachmoos



Mit der Kombination aus Islandmoos und Flachmoos lassen sich auch feinere Strukturen darstellen. In diesem Projekt sieht man deutlich, dass auch Zwischenräume eine sehr gute Abgrenzung haben.



### Islandmoos 2-Farbig

In diesem Beispiel haben wir ein Logo aus zwei verschiedenen Islandmoosfarben erstellt. Die Höhe des Moores ist einheitlich, lediglich durch den Farbunterschied kommt die Gestaltung zur Geltung.

## Moos ist wunderschön und vielfältig



Moose sind die älteste bekannte Pflanzenart. Ihrer Vielfalt sind keine Grenzen gesetzt. In der Natur bedecken Moose die zarten Pflanzen und filtern Schadstoffe aus der Luft und dem Regen. Zu Hause erfüllen sie uns mit Ruhe und verströmen ein angenehmes Wohlgefühl. Wir stellen Ihnen unsere Moose auf den folgenden Seiten vor.





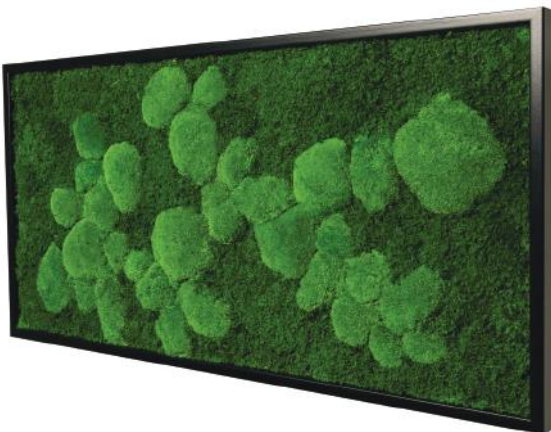
### Flachmoos

Bei unseren Bildern mit Flachmoos, handelt es sich um eine ebene Fläche. Dadurch eignet es sich optimal für Ebenen, welche keine große Tiefe aufweisen soll. Dies ist eine relativ schlichte, aber auch moderne Art der Dekoration.



### Kugelmoos

Das konservierte Kugelmoos ist aufgrund der vielen verschiedenen Formen und Größen ein absoluter Hingucker. Die dadurch entstehende Landschaft mit unterschiedlichen Höhen verleiht dem Moosbild eine außergewöhnliche Dynamik und Tiefe.



### Gemsichtes Moos


Das Moosbild ist hälftig aufgeteilt zwischen unserem konservierten Flachmoos und dem konservierten Kugelmoos. Die dicken Moospolster sorgen dabei verstärkt für eine schallabsorbierende Wirkung. Die Mischung zwischen dem Kugel- und dem Flachmoos erinnern an ein Landschaftsbild von oben.



### Tillandsien


Mit diesem Pflanzenbild erhalten Sie ein lebendes Kunstwerk als Wanddekoration. Die verwendeten Tillandsien holen sich das benötigte Wasser aus der Luft. Bei Verwendung in Räumen mit niedriger Luftfeuchtigkeit sollten Sie die Pflanzen alle 2-3 Tage mit etwas Regenwasser besprühen.

# Moosorten



## Islandmoos

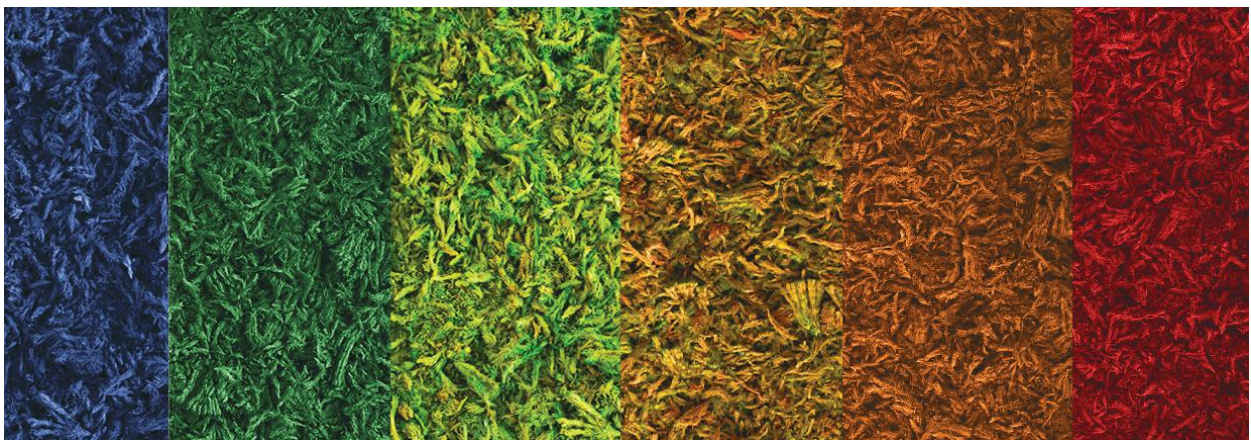

Ein besonderer Eyecatcher ist zudem unser Islandmoos. Dieses strauchförmige Moos besitzt viele kleine Verzweigungen und erschafft so ein atemberaubendes skandinavisches Ambiente.



## Ostfrieslandmoos

Ostfrieslandmoos wird von uns aus verschiedenen Moosen handgefertigt. Dieses besteht aus vielen einzelnen Mooshalmen und Moosfasern, die, ohne einer Struktur zu folgen, frei von unseren Mooskünstler\*innen angeordnet werden.

## FARBVARIANTEN ISLANDMOOS/OSTFRIESLANDMOOS



Unser Islandmoos und auch das Ostfrieslandmoos kann in vielen verschiedenen Farben eingefärbt werden. Für die Einfärbung werden ausschließlich natürliche Produkte aus der Lebensmittelindustrie verwendet, die für Mensch und Tier vollkommen unschädlich sind. Lassen Sie sich inspirieren und Ihren gestalterischen Ideen freien Lauf.

Sprechen Sie uns an und teilen Sie uns Ihre Wunschoptik mit und wir gestalten das Wandbild nach Ihren Vorstellungen. Aus dem eingefärbten Moos lassen sich zum Beispiel Logos, Landschaften oder kreative Oberflächen designen.

# Flachmoos



## Moosbilder 100% Flachmoos "Die flache Variante!"

Bei unserem Flachmoos handelt es sich, wie der Name schon verrät, um relativ dünne Moosplatten. Dadurch eignet es sich optimal für Flächen, welche keine große Tiefe aufweisen soll. Dies ist eine relativ schlichte, aber auch moderne Art der Dekoration. Die satte Farbe und der natürliche Look bleiben durch unser spezielles Konservierungsverfahren über viele Jahre hinweg erhalten. Hierbei verliert das Moos nicht das natürliche Aussehen, sondern sieht jeden Tag aufs Neue unglaublich frisch aus. Es sieht nicht nur so aus wie frisch aus der Natur, sondern fühlt sich auch so an!



### Moosbild Eckig


Hier sehen Sie ein Bild in der Größe 140 cm x 40 cm. Wir bieten die 100% Flachmoosbilder in rechteckig und quadratisch an.

Sie können Ihre Wunschgröße und auch den Rahmen selbst wählen. Unser Flachmoos hat eine beruhigende Optik und wirkt sehr natürlich durch die satte grüne Farbe.



### Moosbild Rund

Dieses Design hat einen Moosrahmen. Auch diese Art der Moosbilder gibt es in verschiedenen Größen und eignen sich hervorragend für Moosbildersets. Ein Stück Natur kommt zu Ihnen nach Haus. Es verleiht dem Raum eine beruhigende Optik und ist ein Eyecatcher.



### 100% Flachmoos

Flachmoosbilder fallen durch ihr sattes Grün sofort auf und lassen den Betrachter kaum den Blick abwenden. Es eignet sich besonders gut für Räume, die keine Tiefe zulassen. Durch die kräftige Farbe versprüht das Bild eine ruhige Atmosphäre und sorgt für eine gelassene Stimmung. Durch die Konservierung hält die Farbe mehrere Jahre.

# Kugelmoos



## Moosbilder **Kugelmoos** "Hochwertiges Bollenmoos!"

Das konservierte Kugelmoos ist aufgrund der vielen verschiedenen Formen und Größen ein absoluter Hingucker. Die dadurch entstehende Landschaft mit unterschiedlichen Höhen verleiht dem Moosbild eine außergewöhnliche Dynamik und Tiefe. Die mehrere Zentimeter dicken Moospolster weisen zudem eine spürbar verbesserte Raumakustik auf. Das echte Kugelmoos hält so für viele Jahre seine schöne, kräftige grüne Farbe. Die Mooskugeln benötigen, wie auch das Flachmoos, dabei keine Pflege oder Wasser.



### Moosbild Eckig

Diese Abbildung zeigt ein Moosbild ausschließlich mit Kugelmoos beklebt in der Größe 140cm x 40cm. Diese Moosbilder können Sie sowohl in rechteckig als auch in quadratisch in verschiedenen Größen und Ihrem Wunschrahmen erhalten.



### Moosbild Rund

Ob im Büro oder zu Hause, diese runden Moosbilder aus 100% Kugelmoos sind ein Hingucker. Ihre schal-labsorbierende Eigenschaft macht die Kugelmoosbilder besonders attraktiv.



### 100% Kugelmoos

Kugelmoos eignet sich besonders für Räume, die eine gewisse Tiefe zulassen. Durch die polsterartige Form und dem runden Schnitt erhält jedes Bild einen tollen 3D-Effekt. Offen gestaltete Wohn- und Büroräume profitieren durch einen schalldämmenden Effekt von bis zu 90%.

# Gemischt



## Moosbilder Gemischtes Moos "Der Dauerrenner!"

Bei diesen Moosbildern handelt es sich um gemischtes Moos. Das Moosbild ist hälftig aufgeteilt zwischen unserem konservierten Flachmoos und dem konservierten Kugelmoos. Die dicken Moospolster sorgen dabei verstärkt für eine schallabsorbierende Wirkung. Durch das Konservierungsverfahren bleibt auch hier über mehrere Jahre das natürliche Erscheinungsbild erhalten.





### Moosbild Eckig

Dieses Moosbild mit 50% Kugelmoos und 50% Flachmoos gibt Ihrem Raum eine entspannte Atmosphäre. Dieses Bild ist nur ein Beispiel. Jedes angefertigte Bild ist ein Unikat.



### Moosbild Rund

Im runden Design, auch hier mit Moosrahmen, können Sie Ihren Raum lebendig wirken lassen. Ihre Wunschgröße können Sie sich aussuchen. Auch Sondermaße sind möglich. Kontaktieren Sie uns für Ihre Wünsche.



### Gemischtes Moos

Durch die Mischung zwischen Kugel- und Flachmoos entsteht ein wunderschöner 3D-Effekt. Das etwas hellere Kugelmoos setzt Akzente und durch die kräftige dunklere Farbe des Flachmooses wirkt das Bild lebendig und belebend. Gemischtes Moos ist ein tolles Zusammenspiel zweier verschiedener Moosarten.

# Tillandsien



## Moosbilder mit Tillandsien "Moosbildbepflanzung!"

Mit diesem Pflanzenbild erhalten Sie ein lebendes Kunstwerk als außergewöhnliche Wanddekoration. Unsere Pflanzenbilder sind zu 100 % biologisch abbaubar und nur aus nachwachsenden Rohstoffen gefertigt. Die verwendeten Tillandsien holen sich das benötigte Wasser größtenteils aus der Luft. Bei Verwendung in Räumen mit niedriger Luftfeuchtigkeit sollten Sie die Pflanzen ca. einmal wöchentlich mit etwas Regenwasser besprühen. Da die Pflanzen wachsen, Knospen bilden und teilweise sogar Blüten austreiben, empfehlen wir das Pflanzenbild an einem hellen, warmen Standort aufzuhängen.



### Tillandsien Eckig

Hier sehen Sie ein Pflanzenbild mit 50% Flachmoos und 50% Kugelmoos mit Tillandsien in der Größe 140cm x 40cm. Natürlich gibt es auch dieses Bild in verschiedenen Variationen, ganz auf Ihren Wunsch zugeschnitten. Das Moos ist konserviert und die lebenden Tillandsien holen sich das benötigte Wasser aus der Luftfeuchtigkeit im Raum.



### Tillandsien Rund

Das runde Moosbild mit konserviertem Kugel- und Flachmoos und die lebenden Tillandsien sind eine tolle Kombination. Die Tillandsien sind genauso individuell wie die Moose und ein Blickfang für Ihre Räumlichkeit. Der Moosrahmen passt optimal zu diesem Bild und gibt Ihrem Bild eine natürliche Umrandung.



### Tillandsien


Das schöne und natürliche Moosbild erhält durch die Akzente der Tillandsien Highlights. Sie sind pflegearm, da die Pflanzen ca. einmal wöchentlich eingesprüht werden sollten. Holen Sie sich „Natur pur“ durch die lebendigen Tillandsien in Ihre Räume.

# Islandmoos



## Moosbilder **Islandmoos** "Etwas ganz besonderes!"

Ein besonderer Eyecatcher ist zudem unser Islandmoos. Dieser strauchförmige, geweihartige Farn besitzt viele kleine Verzweigungen und erschafft so ein atemberaubendes skandinavisches Ambiente. In der Natur ist dieses Moos graugrün. Das Islandmoos wird in einem aufwendigen Verfahren gereinigt, konserviert und ausschließlich mit natürlichen Produkten aus der Lebensmittelindustrie eingefärbt, die für Mensch und Tier vollkommen unschädlich sind.



### Islandmoos Eckig

Dieses Moosbild aus 100% konserviertem Islandmoos in der Größe 140 cm x 40 cm sticht mit seiner satten grünen Farbe heraus. Der Vollholzrahmen sorgt für einen edlen Anblick und frischt den Raum auf. Auch hier können Sie sich Ihre Wunschgröße aussuchen.



### Islandmoos Rund

Holen Sie sich ein Stück Natur als runde Wanddeko in Ihre Räumlichkeiten und nutzen Sie die schallabsorbierende Wirkung vom Moos. Zentimeterdicke Moospolster sorgen für eine Reduzierung von Lärm und Schall. Unsere Moosbilder wirken beruhigend und entspannend.



### 100% Islandmoos

Islandmoosbilder sind 100% pflegefrei, helfen, die Raumakustik zu verbessern und die Luftfeuchtigkeit zu regulieren. Durch die große Palette an Farbauswahlen und die feine Verästelung des Islandmooses lassen sich Landschaften, Logos und auch andere kreative Ideen umsetzen. Die Wandgestaltungen aus Islandmoos laden zum Träumen und Verweilen ein.

# Ostfrieslandmoos



## Moosbilder Ostfrieslandmoos "Norddeutsche Besonderheit!"

Das Ostfrieslandmoos ist eine eigens von uns entwickelte Moosvariante. Sie ist etwas gröber als das Islandmoos und erinnert damit an die raue See im Norden. Es wird in einem mehrstufigen Verfahren zunächst in Handarbeit gereinigt, dann getrocknet und eingefärbt. Auch hier verwenden wir keine Chemikalien. Nach diesem Vorgang wird das Moos nochmals getrocknet und von unseren Mooskünstler\*innen auf den Bilderrahmen drapiert. Das Ostfrieslandmoos lässt sich in verschiedenen Farben einfärben. Das satte Grün, welches wir sehr oft für unsere Moosbilder verwenden, zieht auf jeden Fall seine Blicke auf sich.




### Ostfrieslandmoos Eckig

Dieses Ostfrieslandmoosbild in der Größe 140cm x 40cm erfreut durch seine individuelle Vielfalt jeden Raum. Sie können die Wanddekoration in rechteckig oder quadratisch in verschiedenen Größen erhalten. Die edlen Vollholzrahmen vollenden dieses Bild perfekt und geben dem Ostfrieslandmoos einen besonderen Schliff.



### Ostfrieslandmoos Rund

Das natürliche Design dieses Ostfrieslandmoosbildes in rund fasziniert durch den Moosrahmen ihre Bewunderer. Die Farbe ist individuell auswählbar und ideal, um den Raum zu erfrischen.



### 100% Ostfrieslandmoos

Das Ostfrieslandmoos ist von der Oberfläche dicker als das Flachmoos, jedoch nicht so hügelig wie das Kugelmoos. Die Halme des Ostfrieslandmooses sind breiter als die des Islandmooses. Durch die Einfärbung lassen sich individuelle Wünsche realisieren.

# Bilderrahmen



## vielfältige Rahmenkunst "aus eigenem Handwerk!"

Unsere Vollholzrahmen werden von unseren Mitarbeiter\*innen mit Sorgfalt und Genauigkeit in unserer Werkstatt angefertigt. Dort färben sie die gefertigten Rahmen eigens ein. Die Rahmen haben eine Tiefe von 3,5 cm und jede Leiste hat eine Breite von 1,5 cm. Da wir unsere Rahmen selbst lackieren, ist es möglich auch andere Farben für Ihr Moosbild nach Absprache zu wählen. Sehr schön sind auch unsere Moosrahmen. Diese geben einen weichen Abschluss des Bildes und fügen sich wundervoll in die Räume an. Besonders für Bildersets eignen sich die Moosrahmen. Wir bieten verschiedene Rahmenfarben und Rahmengrößen an und gehen selbstverständlich auch auf Sonderformate ein.





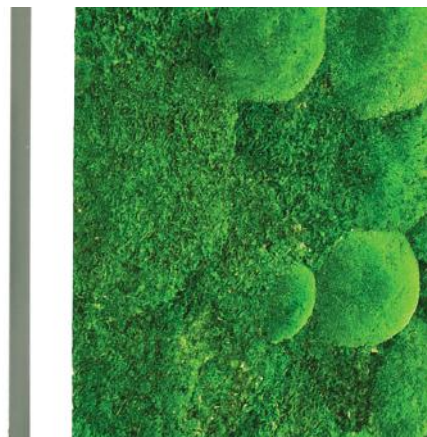
## VORRICHTUNGEN

An der Rückseite der Moosbilder sind in jeder Ecke Aufhängevorrichtungen angebracht. Dadurch können Sie Ihr Bild sowohl vertikal als auch horizontal aufhängen. Sie benötigen lediglich zwei Nägel oder zwei Schrauben mit passendem Dübel und befestigen diese an die gewünschten Stellen Ihrer Wand.



## RAHMENFARBE

Standardmäßig bieten wir unsere Bilder mit einem schwarzen oder weißen Rahmen an. Neu in unserem Sortiment ist die Natursteinoptik und unser Moosrahmen. Da wir unsere Rahmen selbst fertigen und lackieren, ist es möglich, auch andere Rahmenfarben für Ihr Moosbild nach Absprache auszuwählen.



## SONDERMAßE

Unsere Sondermaße benötigen auch einen besonderen Rahmen. Bei einer Bildbreite von bis zu 3 m können wir Ihnen unseren Holzrahmen in Ihrer Wunschfarbe anbieten. Ab einer Größe von 3 m bis 6 m bieten wir einen Alurahmen an. Alles, was über 6 m breit ist, wird mit einem bemoosten Rand gefertigt, um die Stabilität des Bildes nicht zu gefährden.




## Moosrahmen Eckig

Diese Moosrahmen sind ein toller Hingucker. Er gibt unseren Moosbildern einen weichen Rand und wird sorgfältig von unseren Mooskünstler\*innen auf den Rahmen drapiert. Dieser Rahmen unterstützt den 3D-Effekt und sorgt für mehr Naturgefühl. Dieses Moosbild in der Größe 140cm x 40 cm mit gemischtem Flach- und Bollmoos ist eines der vielen Varianten, welche wir mit Moosrahmen anbieten.

## MOOSRAHMEN RUND

Die runden Moosbilder wirken durch den Moosrahmen natürlich und erhalten einen weichen Bildschluss. Die Moosrahmen eignen sich für alle Moosbildarten; gemischtes Moos, Kugelmoos, Flachmoos, Islandmoos und auch das Ostfrieslandmoos sind hierfür geeignet. Egal aus welcher Perspektive der Betrachter dieses Bild wahrnimmt, es wirkt wie ein Stück Natur in Ihrem Interieur.



## MOOSRAHMEN

Die Moosrahmen haben viele Vorteile. Bilder mit einem Moosrahmen erhalten eine höhere Stabilität, deshalb wird dieser Rahmen besonders für große Moosbilder appliziert. Auch Bildersets profitieren von dieser Art des Rahmens, da Sie, anders als bei dem Vollholzrahmen, keine Kante hat, sondern einen weichen Ausgang des Bildes zeigt.





## WEITREICHENDES DESIGN

Der Moosrahmen kann in Einzelelemente unterteilt und vor Ort unproblematisch zusammengesetzt werden. Die jeweiligen Enden passen sich nahtlos aneinander an. So ist es uns möglich, jegliches Maß auszuliefern.

# Moosets



## 3ER SET GEMISCHTES MOOS

Besonderes beliebt sind unsere Moosets. Dieses dreiteilige Set aus 50% Flachmoos / 50% Kugelmoos ist so außergewöhnlich, dass es wirklich jeder Umgebung Dynamik verleiht. Durch die naturgegebenen Unterschiede gleicht kein Moosbild dem anderen, doch diese Kombination verdeutlicht die Individualität noch einmal mehr.



## 3ER SET KUGELMOOS

Unser Kugelmooset gibt es natürlich auch in der allseits beliebten dreiteiligen Kombination. Durch die dicke Polsterung der Kugelmoose ist es besonders schallabsorbierend. Zudem bringt die klare Strukturierung, auch verteilt über diverse Bilder, mehr Ruhe in den Raum. So ist dieses Zusammenspiel besonders geeignet für das Schlafzimmer oder Büro, wo die Anspannung abfallen sollte.



## RUNDES SET

Besonders extravagant ist unser Set aus runden Moosbildern. Dieses besteht aus unseren gängigsten Größen sowie Moosarten. Eine Aufwertung für wirklich jeden Raum.

# Do-It-Yourself



## Moosbilder "DIY" "Do-It-Yourself!"

Gestalten Sie mit unserem DO IT YOURSELF Kit Ihr eigenes Moosbild und erschaffen Sie ein Unikat, welches genau zu Ihnen passt. Wir senden Ihnen dafür alles, was Sie hierfür benötigen. Unser Moos wurde in einem speziellen, mehrwöchigen Verfahren für viele Jahre haltbar gemacht, damit diese Dekoration auch langfristig für Aufsehen sorgen kann. Da wir für die Konservierung nur rein natürliche Inhaltsstoffe verwenden, sind alle Moosbilder zum selber machen ein wahres Naturprodukt.



## VORBEREITEN

Legen Sie sich zunächst unsere mitgelieferten Materialien bereit und prüfen diese auf ihre Vollständigkeit. Im Anschluss sollten Sie sich noch eine Schere, einen Schwamm, einen Bleistift und einen Handfeger bereitlegen. Sollte das Moos Verunreinigungen aufweisen, entfernen Sie diese mithilfe des Handfegers.



## ZURECHTSCHNEIDEN

Beim Entnehmen der Mooskugeln stellen Sie eventuell starke Unebenheiten an der Unterseite der Mooskugeln fest. Diese können Sie einfach mit einer Schere begradigen und durch die größere Oberfläche die Klebewirkung verstärken. Außerdem bringen Sie dadurch ein wenig Ruhe in das Moosbild. Entfernen Sie die Styroporleisten vom Bilderrahmen.



## BEKLEBEN

Verteilen Sie anschließend schrittweise unseren Mooskleber mit dem beiliegendem Spachtel. Kleben Sie jetzt das Moos, Kugel für Kugel, fest. Um unschöne Freiräume zu vermeiden, pressen Sie das Moos beim Festkleben sanft aneinander. Lassen Sie das fertige Bild für 24 Stunden trocknen und reinigen Sie bei Bedarf ein letztes Mal das Moos mithilfe einer Pinzette.

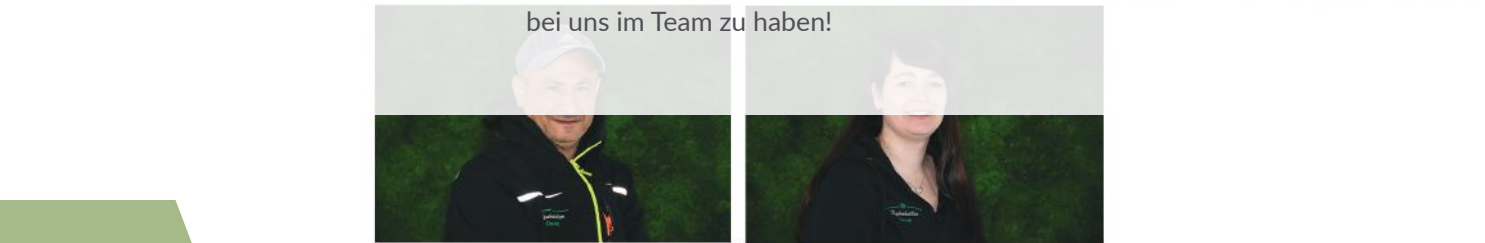
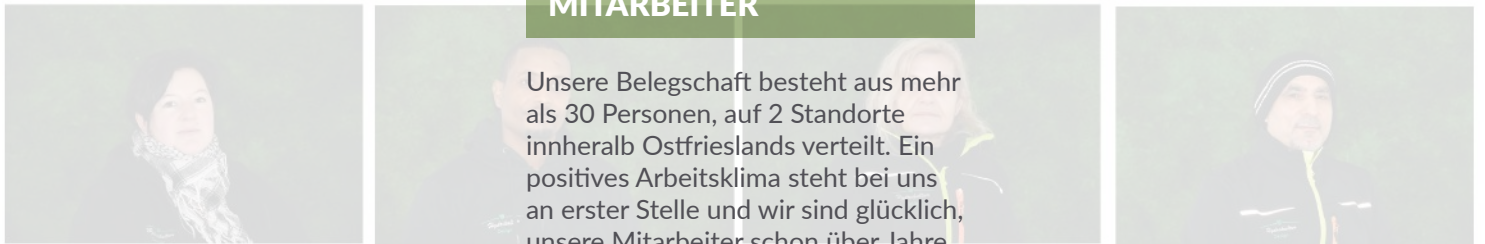
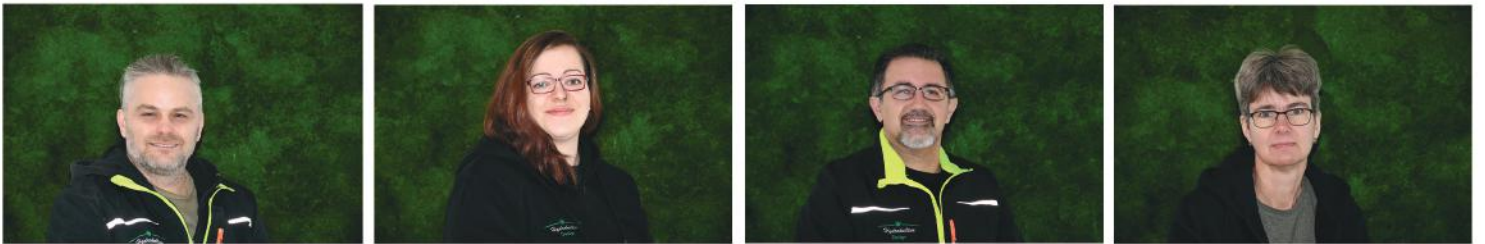
# Unser Team



Der persönliche Kontakt  
ist uns wichtig!

Unsere Moosbilder sind einzigartig und dieses Gefühl wollen wir dem Kunden vermitteln. Jedes Projekt ist auch für uns etwas ganz besonderes! Es ist immer wieder faszinierend mit welchen atemberaubenden Kundenwünschen wir uns auseinandersetzen dürfen! Wir, als Team, lieben unsere Arbeit und die Herausforderung, haben eine hohe Fachkompetenz und beraten Sie gerne umfangreich!





## MITARBEITER

Unsere Belegschaft besteht aus mehr als 30 Personen, auf 2 Standorte innerhalb Ostfrieslands verteilt. Ein positives Arbeitsklima steht bei uns an erster Stelle und wir sind glücklich, unsere Mitarbeiter schon über Jahre bei uns im Team zu haben!



**Hydrokultur-Design GmbH**

Fennenweg 8

26844 Jemgum

Telefon: 0491/212 795 90

E-Mail: [mail@hydrokultur-design.de](mailto:mail@hydrokultur-design.de)

Website: [www.moos-design.com](http://www.moos-design.com)